



GARANT.DE KOMPAKTBRÖSCHÜRE

Lust auf Tür

Passion for doors

Türen für mein Zuhause


GARANT-Türendesign

Ob puristisch, urban oder klassisch – GARANT eröffnet mit drei maßgeschneiderten Raumkonzepten faszinierende Möglichkeiten zur individuellen Türgestaltung. Die Designs lassen sich perfekt auf den persönlichen Stil abstimmen und harmonisch in das Interieur integrieren. Durch die elegante Anpassung an Möbeldesign und Oberflächen entsteht ein stimmiges Gesamtbild, das Ästhetik und Funktionalität vereint.

Doors for my home

GARANT door design

Whether purist, urban or classic - GARANT opens up fascinating possibilities for individual door design with three customised room concepts. The designs can be perfectly matched to your personal style and harmoniously integrated into the interior. The elegant adaptation to furniture design and surfaces creates a harmonious overall picture that combines aesthetics and functionality.



DAS EINFAMILIENHAUS
GARANT NORMTÜREN
CEPAL AUTHENTIC RISSEICHE

THE DETACHED HOUSE
GARANT STANDARD DOORS
CEPAL AUTHENTIC SPLIT OAK

S. 6 - 29

DIE STADTWOHNUNG
GARANT PROFILTÜREN
WEISSLACK 9016

THE CITY APARTMENT
GARANT PROFILE DOORS
WHITE LACQUER 9016

S. 30 - 59

DIE BAUHAUSVILLA
GARANT NORMTÜREN
G-TEC® ANTHRACIT MATT 7016

THE BAUHAUS VILLA
GARANT STANDARD DOORS
G-TEC® ANTHRACITE MATT 7016

S. 60 - 85

COLORNETWORK®
GARANT NETZWERK
PARTNER

COLORNETWORK®
GARANT NETWORK
PARTNER

S. 86 - 87

DIETÜR KONFIGURATOR
DAS ERLEBNIS TÜRGESTALTUNG
NEU DENKEN

DIETÜR CONFIGURATOR
RETHINKING THE DOOR DESIGN
EXPERIENCE

S. 88 - 89


TOP-BESCHLAG SORTIMENT
GARANT TÜRDESIGN-PROGRAMME
GESAMTÜBERSICHT

TOP FITTING PRODUCT RANGE
GARANT DOOR DESIGN PROGRAMME
OVERVIEW

S. 90 - 97 | 98 - 105

Traumhaus Traumtür

Dream house – Dream door



Zuhause

Ein Zuhause ist mehr als vier Wände – Zuhause ist ein Ort voller Liebe, Geborgenheit und unvergesslicher Momente. Unsere Türen fügen sich harmonisch in Ihr Interieur ein, schaffen eine Wohlfühlatmosphäre und verleihen Ihrem Traumzuhause mehr Sicherheit. Sie öffnen täglich neue Wege zu gemeinsamen und unvergesslichen Erinnerungen.

Home

A home is more than just four walls - home is a place full of love, security and unforgettable moments. Our doors blend harmoniously into your interior, create a feel-good atmosphere and give your dream home more security. They open up new paths to shared and unforgettable memories every day.



Weitere Türvarianten erleben
Experience door diversity



Willkommen Zuhause


Welcome home



Design trifft auf Funktionalität

Ein Zuhause beginnt bereits im Eingangsbereich, dort, wo Design auf Funktionalität trifft und jeder Schritt ein Gefühl von Ankommen vermittelt. Ein Highlight im Eingangsbereich: die zweiflügelige Drehtür mit integrierten Windfangelementen, die Ästhetik, Komfort und Energieeffizienz vereint. Sie verbindet Flur und Wohnbereich harmonisch, sorgt für lichtdurchflutete Raumtransparenz und unterstützt nachhaltigen Wärmeschutz sowie Energieeinsparung – für ein behagliches Zuhause zu jeder Jahreszeit.

Unsere robusten CePaL-Oberflächen in lebhaftem Eiche-Design trotzen dem Alltag und sorgen für eine natürliche, warme Ausstrahlung. Hochmatte schwarze G-TEC®-Zargen bleiben dank ihrer Anti-Fingerprunteigenschaften stets makellos. Diese Türen sind mehr als nur ein Durchgang – sie öffnen neue Wege zu einem stilvollen, funktionalen und komfortablen Zuhause.



Design meets functionality

A home starts in the entrance area, where design meets functionality and every step conveys a sense of arrival. A highlight in the entrance area: the double-leaf pivot door with integrated vestibule elements, which combines aesthetics, convenience and energy efficiency. It harmoniously connects the hallway and living area, provides light-flooded room transparency and supports sustainable thermal insulation and energy savings – for a cosy home at any time of year.

Our robust CePaL surfaces in a lively oak design defy everyday life and ensure a natural, warm appearance. High-Matt black G-TEC® frames always remain immaculate thanks to their anti-fingerprint properties. These doors are more than just a doorway – they open up new paths to a stylish, functional and comfortable home.

Mehr Raum Mehr Möglichkeiten

More space. More possibilities.



Schiebetüren – Stilvoll. Platzsparend. Vielseitig.

Schiebetüren maximieren den Wohnraum, indem sie nicht nur Platz sparen, sondern auch modernes Design und höchsten Komfort bieten. Ob als stilvoller Raumteiler oder lichtdurchlässiges Element – Schiebetüren schaffen ein offenes Wohngefühl und passen sich flexibel Ihrem Stil an. Leichtgängige, geräuscharme Systeme sorgen für barrierefreien Komfort und eine mühelose Bedienung. Die perfekte Verbindung von Funktionalität und Ästhetik für mein Zuhause!

Sliding doors – Stylish. Space-saving. Versatile.

Maximise your living space with sliding doors that not only save space, but also offer modern design and maximum convenience. Whether as a stylish room divider, elegant niche solution or translucent element – sliding doors create an open-plan feel and adapt flexibly to your style. Smooth-running, low-noise systems ensure barrier-free convenience and effortless operation. Discover the perfect combination of functionality and aesthetics for my home!





Offenheit, die verbindet

Ein Zuhause für gemeinsame Momente – Das Herzstück eines jeden Familienlebens ist das Esszimmer, hier wird gelacht, gelebt und gemeinsam wertvolle Zeit verbracht. Der Küchen- und Essbereich geht fließend in das lichtdurchflutete Wohnzimmer über – verbunden durch eine elegante Ganzglastür mit schwarzer G-TEC®-Zarge.

Die transparente Glasfläche schafft Nähe, ohne zu trennen. Sie lässt natürliches Licht ungehindert durch den Raum strömen und sorgt für ein Gefühl von Weite und zugleich Geborgenheit. Während die Kinder am Esstisch basteln und die Eltern sich im Wohnzimmer aufhalten, bleibt alles im Blick – ohne auf Ruhe oder Schutz vor Küchengerüchen zu verzichten.



Openness that connects

A home for shared moments – The dining room is the centrepiece of every family home, where people laugh, live and spend valuable time together. The kitchen and dining area flows seamlessly into the light-flooded living room – connected by an elegant all-glass door with a black G-TEC® frame.

The transparent glass surface creates closeness without separating. It allows natural light to flow unhindered through the room and creates a feeling of spaciousness and cosiness at the same time. While the children are working at the dining table and the parents are in the living room, everything remains in view – without sacrificing peace and quiet or protection from kitchen odours.





Harmonie, vollendet bis ins Detail

Türbeschläge sind mehr als funktionale Details – sie sind Ausdruck von Stil und Charakter. Unsere schwarzen Tür-Beschläge in Kombination mit einer schwarzen Zarge setzen kraftvolle Akzente und verleihen jedem Raum eine unverwechselbare Eleganz.

Die hochwertigen CePaL-Oberflächen bieten nicht nur eine atemberaubende Optik, sondern auch Robustheit für den Alltag. Perfekt darauf abgestimmt unser TOP Beschlag QUATTRA INLAY mit passendem CePaL-Inlay, ein nahtloser Übergang in das Gesamtbild und ein harmonisches Design.

Diese Kombination steht für modernes Wohnen auf höchstem Niveau. Spüren Sie die Perfektion in jeder Berührung, erleben Sie Design, das begeistert – jeden Tag.



Traumtür konfigurieren
Configure your dream door



Harmony, perfect down to the last detail

Door fittings are more than just functional details - they are an expression of style and character. Our black door fittings in combination with a black frame set powerful accents and lend any room an unmistakable elegance. The high-quality CePaL surfaces not only offer a breathtaking look, but also robustness for everyday

use. Our TOP Quattra Inlay fitting with matching CePaL inlay is a perfect match, a seamless transition into the overall picture and a harmonious design. This combination epitomises modern living at the highest level. Feel the perfection in every touch, experience design that inspires - every day.

Zweiflügelige Tür in Bewegung
Double-leaf door in motion



Weitere Türvarianten erleben
Experience door diversity



smart2lock

Stilvoll. Sicher. Smart!

Die smarte Verriegelungslösung für Ihr Büro mit maximaler Privatsphäre auf Knopfdruck! Konzentriertes Arbeiten ganz ohne Ablenkung. Mit smart2lock schließen Sie störende Geräusche und Unterbrechungen einfach aus. Ein Knopfdruck am Türdrücker genügt, um Ihr (Home) Office schnell und sicher zu verriegeln. Ideal für fokussiertes Arbeiten.

Stylish. Safe. Smart!

The smart locking solution for your office with maximum privacy at the touch of a button! Concentrated work without any distractions. With smart2lock, you can simply shut out disturbing noises and interruptions. One push of a button on the door handle is all it takes to lock your (home) office quickly and securely. The ideal solution for focussed work.



smart2lock
by GRIFFWERK



Weitere Türvarianten erleben
Experience door diversity





Elegante Türlösungen für Ruhe und Harmonie

Ein Schlafzimmer, das Ruhe ausstrahlt und mit durchdachtem Design überzeugt – genau dieses Gefühl entsteht mit den innenlaufenden Schiebetüren in CePaL-Oberfläche Risseiche. Sanft gleiten sie zwischen Schlafzimmer und Badezimmer, verbinden Räume fließend und schaffen ein harmonisches Gesamtbild. Auch der begehbare Kleiderschrank fügt sich mit dieser stilvollen Türlösung nahtlos in das Wohnkonzept ein.

Besonders im Bad entfalten die graphitschwarzen Beschläge ihre moderne Wirkung, perfekt ergänzt durch passende schwarze Badgarnituren. Hier vereinen sich Design und Funktionalität: Die schwarze Premiumkante PK2.0 überzeugt nicht nur optisch, sondern auch mit außergewöhnlicher Stoßfestigkeit und Feuchtebeständigkeit. Ein Wohnkonzept, das Beständigkeit mit zeitloser Ästhetik vereint.



Elegant door solutions for calm and harmony

A bedroom that radiates tranquillity and impresses with its sophisticated design – this is exactly the feeling created by the internal sliding doors in CePaL oak surface. They glide smoothly between the bedroom and bathroom, connecting rooms seamlessly and creating a harmonious overall look. The walk-in wardrobe also blends seamlessly into the living concept with this stylish door solution.

The graphite black fittings have a particularly modern effect in the bathroom, perfectly complemented by matching black bathroom fittings. Design and functionality come together here: the black PK2.0 premium edge is not only visually appealing, but also offers exceptional impact resistance and moisture resistance. A living concept that combines durability with timeless aesthetics.



Perfekte Verbindung

Perfect room connection



Sicherheit und Ästhetik perfekt vereint

Garagenverbindungstüren bieten mehr als nur einen Durchgang, sie verbinden Ihr Zuhause mit Ihrer Garage auf stilvolle und sichere Weise. Ob für mehr Komfort im Alltag oder als Schutz vor ungebetenen Gästen – unsere Türen stehen für geprüfte Sicherheit, Schallschutz, Einbruchschutz, hervorragende Wärmedämmung und zeitloses Design.

Mit robusten Materialien, hoher Funktionalität und vielfältigen Gestaltungsmöglichkeiten sorgen sie für einen harmonischen Übergang zwischen Wohnraum und Garage.

Safety and aesthetics perfectly combined

Connecting garage doors - security and aesthetics perfectly combined! Garage connecting doors offer more than just a passageway, they connect your home with your garage in a stylish and secure way. Whether for more convenience in everyday life or as protection against uninvited guests - our doors stand for tested security, outstanding thermal insulation and timeless design.

With robust materials, high functionality and a wide range of design options, they ensure a harmonious transition between living space and garage.





NORMTÜREN

Standard doors



GARANT NORMTÜREN

GARANT NORMTÜREN NT-LA überzeugen mit CePaL Dekor Authentic Risseiche, schwarzer Premiumkante und einer G-TEC®-Zarge in Schwarz. Klarglas-Lichtausschnitte und passende Windfangelemente sorgen für Transparenz und Eleganz. Mit einer Türhöhe von 2110 mm und Matt graphitschwarzen Beschlügen fügen sie sich perfekt in moderne Räume ein. Der TOP-Drücker QUATTRA INLAY in Graphitschwarz mit Risseiche-Inlayplättchen setzt ein exklusives Highlight.

GARANT STANDARD DOORS

GARANT NT-LA standard doors impress with CePaL authentic split oak decor, black premium edging and a G-TEC® frame in black. Clear glass light cut-outs and matching vestibule elements ensure transparency and elegance. With a door height of 2110 mm and Matt graphite black fittings, it blends perfectly into modern rooms. The QUATTRA INLAY TOP lever handle in graphite black with cracked oak inlay plates creates an exclusive highlight.

NORMTÜREN

Standard doors



Vielfalt in Design und Ausstattung

Die GARANT NORMTÜR bietet maximale Gestaltungsfreiheit: Wählen Sie zwischen verschiedenen Lichtausschnitten oder einer glatten Tür. Für Tür und Zarge stehen zahlreiche Weisslack-, G-TEC®- und CePaL-Oberflächen zur Auswahl – perfekt abgestimmt auf jeden Einrichtungsstil. Auch die Details lassen sich individuell anpassen: Bänder sind in Graphitschwarz, Edelstahl Matt, Kaschmir, Vernickelt oder Messing erhältlich. Ergänzt wird das Konzept durch hochwertige Beschlüge aus den TOP-, STYLE- und PREMIUM-Sortimenten.

Variety in design and features

The GARANT standard door offers maximum design freedom: choose between various light cut-outs or a smooth door. There are numerous white lacquer, G-TEC® and CePaL surfaces to choose from for the door and frame - perfectly matched to any interior design style. The details can also be customised: Hinges are available in graphite black, Matt stainless steel, cashmere, nickel-plated or brass. The concept is complemented by high-quality fittings from the TOP, STYLE and PREMIUM ranges.



Schiebetüren

Slide doors



Stilvoll, funktional und platzsparend

Schiebetüren gleiten seitlich und sparen wertvollen Platz. Sie eignen sich ideal als Raumteiler, um Bereiche flexibel zu öffnen oder abzutrennen. Holz-Schiebetüren schaffen eine warme, gemütliche Atmosphäre, besonders in Wohnräumen. Für den perfekten Look sorgen Griffgarnituren, Griffmuscheln oder Griffstangen. Der LINE-Schiebetürbeschlag ist in Standard-Ausführung oder mit INLAY erhältlich und kann optional mit Anschlagkasten zur Verriegelung ausgestattet werden.

Stylish, functional and space saving

Sliding doors slide sideways and save valuable space. They are ideal as room dividers to flexibly open up or separate areas. Wooden sliding doors create a warm, cosy atmosphere, especially in living rooms. Handle sets, handle shells or handle bars ensure the perfect look. The LINE sliding door fitting is available in a standard version or with an INLAY and can optionally be fitted with a stop box for locking.

Funktions- & Glastür

Functional & glass door



Garagenverbindungs- & Ganzglastüren


Funktionsüren sind individuell mit allen Innentüren, Schiebetüren und mit der Wohnungseingangstür kombinierbar. Oberflächen- und Beschlagsvielfalt bieten den größtmöglichen Freiraum, bei gleichzeitiger Erfüllung aller technischen Anforderungen.

Ganzglastüren verbinden Funktionalität mit ästhetischer Leichtigkeit und schaffen helle, offene Raumkonzepte. Sie lassen Licht fließen, verleihen Eleganz und bieten vielfältige Design- und Sicherheitsoptionen. Besonders in modernen, lichtdurchfluteten Architekturen entfalten sie ihre volle Wirkung.

Garage connection & glass doors

Functional doors can be individually combined with all interior doors, sliding doors and flat entrance doors. A variety of surfaces and fittings offer the greatest possible freedom, while at the same time fulfilling all technical requirements.

All-glass doors combine functionality with aesthetic lightness and create bright, open room concepts. They allow light to flow, add elegance and offer a wide range of design and security options. They are particularly effective in modern, light-flooded architecture.



The new modern chic.


Türen im Profil – Doors in profile

Ein Ausdruck zeitloser Ästhetik

Klassik zu lieben bedeutet nicht, in der Vergangenheit zu verharren – sie ist vielmehr Ausdruck einer tiefen Wertschätzung für Qualität, Handwerkskunst und zeitlose Ästhetik. Ob in der Mode, beim Automobil, in der Musik oder im Interior Design – überall zeigt sich, dass klassische Elemente eine Renaissance erleben und neue Facetten entfalten. Sie verbinden das Authentische mit dem Modernen, das Ursprüngliche mit dem Individuellen.

An expression of timeless aesthetics

Loving classics does not mean dwelling on the past - rather, it is an expression of a deep appreciation for quality, craftsmanship and timeless aesthetics. Whether in fashion, cars, music or interior design - classic elements are experiencing a renaissance and developing new facets everywhere. They combine the authentic with the modern, the original with the individual.



MILANO – Zeitlose Eleganz trifft auf moderne Handwerkskunst

Wenn Türen Geschichten erzählen könnten, würden die MILANO Profiltüren Modell M3/2 und ML2/1 in Weisslack 9016 von Eleganz, Beständigkeit und zeitloser Schönheit sprechen. Diese Türen sind mehr als nur ein Durchgang – sie sind ein Statement, ein Hauch von Tradition inmitten modernster Handwerkskunst.

In Gründerzeitwohnungen mit ihren beeindruckenden Raumhöhen fügen sich diese Türen nahtlos in das historische Ambiente ein und betonen mit einer besonderen Höhe von 2235 mm die majestätische Atmosphäre. Die profilierte Zarge verstärkt den klassischen Charakter, während die graphit-schwarzen Bänder und der Drücker in edlem Graphitschwarz Matt für einen spannenden Kontrast sorgen – eine harmonische Verbindung aus Nostalgie und zeitgenössischem Design.

Die MILANO-Tür ist nicht nur eine Zimmertür, sondern auch als sichere Wohnungseingangstür im gleichen Design erhältlich. Ein einheitlicher Stil, der nicht nur Ästhetik, sondern auch Sicherheit in den Vordergrund stellt – ein Gefühl von Geborgenheit, das sich bereits beim ersten Griff an den Drücker einstellt. Ohne Schlüsselrosette bleibt die Optik klar, elegant, puristisch.

Es ist diese gelungene Kombination aus Historie und Moderne, aus filigraner Eleganz und robuster Qualität, die diese Türen zu einem unverzichtbaren Bestandteil klassischer Altbauwohnungen macht. Sie sind mehr als nur ein Detail – sie sind ein Stück Wohnkultur, das Räume veredelt und ihnen eine unverwechselbare Seele verleiht.


MILANO – Timeless elegance meets modern craftsmanship

If doors could tell stories, the MILANO profile doors model M3/2 and ML2/1 in 9016 white lacquer would speak of elegance, durability and timeless beauty. These doors are more than just a doorway - they are a statement, a touch of tradition in the midst of state-of-the-art craftsmanship.

In Gründerzeit flats with their impressive room heights, these doors blend seamlessly into the historical ambience and emphasise the majestic atmosphere with a special height of 2235 mm. The profiled frame reinforces the classic character, while the graphite black hinges and the lever handle in elegant Matt graphite black create an exciting contrast - a harmonious combination of nostalgia and contemporary design.

The MILANO door is not just a room door, but is also available as a secure flat entrance door in the same design. A uniform style that emphasises not only aesthetics but also security - a feeling of security that sets in from the very first touch of the handle. Without a key rosette, the look remains clear, elegant and purist.

It is this successful combination of history and modernity, of delicate elegance and robust quality, that makes these doors an indispensable part of classic period homes. They are more than just a detail - they are a piece of home decor that enhances rooms and gives them an unmistakable soul.



Profiltüren – ein klassisches Stil-Statement

Besonders im urbanen Leben spielt Klassik eine spannende Rolle: In Gründerzeitwohnungen mit hohen Stuckdecken, Parkettboden und Flügeltüren trifft historischer Charme auf zeitgenössisches Design. Hier wird Tradition mit urbaner Lässigkeit kombiniert, Möbelklassiker stehen neben avantgardistischen Kunstwerken und kultivierte Zurückhaltung geht Hand in Hand mit ausdrucksstarker Opulenz.

Genau dieser Charme historischer Gründerzeitwohnungen wird durch unsere profilierten Weisslacktüren perfekt ergänzt. Sie fügen sich nahtlos in die klassischen Kassetten-Wandverkleidungen ein, während schwarze Beschläge im puristischen Stil einen markanten Kontrast setzen – eine gelungene Verbindung aus klassischer Ästhetik und urbanem Flair.

Unsere eleganten MILANO-Weisslacktüren präsentieren sich nicht nur als stilvolle Innentüren, sondern auch als Wohnungseingangstüren, die in Design und Funktionalität überzeugen. In gleicher ästhetischer Ausführung bieten sie zusätzlich Einbruchschutz und Schallschutz und schaffen so einen Rückzugsort der Ruhe, abseits des bunten Treibens und der urbanen Vielfalt des modernen Lebens.

Profile doors - a classic style statement

Classicism plays a particularly exciting role in urban living: in Wilhelminian-style flats with high stucco ceilings, herringbone parquet flooring and double doors, historical charm meets contemporary design. Here, tradition is combined with urban nonchalance, classic furniture stands alongside avant-garde works of art, and cultivated restraint goes hand in hand with expressive opulence.

It is precisely this charm of historic Gründerzeit flats that is perfectly complemented by our profiled white lacquer doors. They blend seamlessly into the classic cassette wall panelling, while black fittings in a purist style create a striking contrast - a successful combination of classic aesthetics and urban flair.

Our elegant MILANO white lacquered doors are not only stylish interior doors, but also impressive entrance doors to flats in terms of design and functionality. In the same aesthetic design, they also offer burglary protection and sound insulation, creating a quiet retreat away from the colourful hustle and bustle and urban diversity of modern life.





Milano

Milano

Die innenlaufenden MILANO-Schiebetüren sind weit mehr als nur funktionale Trennwände – sie bieten eine elegante Lösung, um Räume nahtlos und stilvoll miteinander zu verbinden, ohne den harmonischen Fluss des Raumkonzeptes zu unterbrechen. Im geöffneten Zustand verschwinden die Türflügel fast unsichtbar in der zweischaligen Wandkonstruktion, schaffen Raum für ein fließendes, offenes Gefühl und lassen das Licht ungehindert strömen. Schließen sie sich, entfalten sie ihre klassisch zeitlose Eleganz. Jede MILANO-Tür wird so zu einem subtilen, aber kraftvollen Akzent, der den Charakter eines Raumes prägt und gleichzeitig die Verbindung zwischen Funktionalität und Schönheit in perfekter Weise lebt.

MILANO internal sliding doors are far more than just functional partitions - they offer an elegant solution for connecting rooms seamlessly and stylishly without interrupting the harmonious flow of the room concept. When open, the door leaves disappear almost invisibly into the double-skin wall construction, creating space for a flowing, open feeling and allowing light to flow unhindered. When closed, they reveal their classic, timeless elegance. Each MILANO door thus becomes a subtle but powerful accent that characterises the character of a room and at the same time perfectly combines functionality and beauty.



MILANO-Variantenvielfalt erleben
Experience the MILANO variety

Extrovertiert

Extroverted





Gestaltungsspielraum neu komponiert

GARANT MILANO-Türen vereinen italienische Eleganz mit einer Prise Extravaganz und lassen sich ganz nach individuellem Geschmack kombinieren. Ob warme oder kühle Weisslacktöne, filigrane oder markante Kassettenformen, glatte oder profilierte Zargen – jede Tür passt sich harmonisch dem Raumkonzept an. Abgerundet wird das Design durch klassische oder minimalistische Beschläge und Bänder, wahlweise in matten oder glänzenden, hellen oder dunklen Materialien.

Newly composed scope for design

GARANT MILANO doors combine Italian elegance with a pinch of extravagance and can be combined to suit individual tastes. Whether warm or cool white lacquer colours, delicate or striking cassette shapes, smooth or profiled frames – each door harmoniously adapts to the room concept. The design is rounded off with classic or minimalist fittings and hinges, in a choice of Matt or glossy, light or dark materials.



Variantenvielfalt – Traumhaftes Zusammenspiel

Die prachtvolle Opulenz dieser Gründerzeitwohnung und das kunstvolle Wanddekor erfordern ein Interieur mit ebenso ausdrucksstarkem Charakter. Die Wahl fiel bewusst auf die MILANO-Modelle mit einer beeindruckenden Höhe von 2235 mm – perfekt proportioniert für die hohen Decken und stilvoll inszeniert. Die seidenmatten Weisslack-Oberfläche in RAL 9016, kombiniert mit einer profilierten Türzarge, unterstreicht die klassische Eleganz und sorgt für ein harmonisches Gesamtbild. Kontrastreiche

Akzente setzen die QUATTRA INLAY-Beschläge in Graphitschwarz Matt aus dem GARANT TOP-Beschlagsortiment – eine moderne Interpretation zeitloser Ästhetik. Ergänzend zu den Dreh- und Schiebetüren, die auf die Anforderungen des jeweiligen Raumes perfekt abgestimmt wurden, verleihen Durchgangszargen den Raumöffnungen eine stilvolle Rahmung, genau dort, wo keine Tür erforderlich ist, aber innenarchitektonische Raffinesse gefragt ist.



Diversity of variants - dreamlike interplay

The splendid opulence of this Wilhelminian-style flat and the ornate wall decor require an interior with an equally expressive character. The MILANO models with an impressive height of 2235 mm were deliberately chosen - perfectly proportioned for the high ceilings and stylishly staged. The silk matt white lacquer surface in RAL 9016, combined with a profiled door frame, emphasises the classic elegance and ensures a harmonious overall appearance.

The QUATTRA INLAY fittings in graphite black matt from the GARANT TOP fittings range provide contrasting accents - a modern interpretation of timeless aesthetics. In addition to the hinged and sliding doors, which have been perfectly matched to the requirements of the respective room, door frames lend the room openings a stylish frame, precisely where no door is required but architectural sophistication is called for.




Ein lichtdurchflutetes Arbeitszimmer mit großzügigen Fenstern und Blick über die Stadt – ein Raum, der Offenheit und Inspiration vereint. Durch schmale Lichtausschnittgläser wird das Tageslicht sanft in den Flur weitergeleitet, ohne dabei die gewünschte Privatsphäre zu beeinträchtigen. Das undurchsichtige Glaselement SATINATO sorgt für Ruhe und Rückzug. Die Glasvielfalt von KLARGLAS über satinierte Gläser bis hin zu kunstvollen Mustern eröffnen individuelle Gestaltungsmöglichkeiten.

Der QUATTRA INLAY Beschlag in graphitschwarzer, matter Oberfläche, mit schwarzem INLAY unterstreicht das minimalistische, markante Design und liegt angenehm in der Hand. Für maximale Konzentration ohne Ablenkung sorgt die smart2lock-Funktion – ein innovatives Verschlusssystem, das ohne Schlüsselrosette oder separaten Schlüssel auskommt und müheloses, störungsfreies Arbeiten ermöglicht.


A light-flooded study with large windows and a view over the city - a room that combines openness and inspiration. Daylight is gently channelled into the hallway through narrow cut-out glass panels without compromising the desired privacy. The opaque SATINATO glass element ensures peace and privacy. The variety of glass, from CLEAR GLASS to satinised glass and artistic patterns, opens

up individual design options. The QUATTRA INLAY fitting in graphite black, matt surface, with black INLAY emphasises the minimalist, striking design and sits comfortably in the hand. The smart2lock function ensures maximum concentration without distraction - an innovative locking system that does not require a key rosette or separate key and enables effortless, trouble-free working.



Symphonie

Symphony



Das Spiel mit Kontrasten

Kassetten verleihen Weisslacktüren eine zeitlose Eleganz und setzen stilvolle Akzente im Interior Design. Ob dezent oder markant, klassisch oder modern – die verschiedenen Kassettenformen unterstreichen den Charakter eines Raumes und verleihen Türen eine besondere Tiefe und Struktur. Die Schönheit des Kontrasts zeigt sich in der harmonischen Balance von warmen und kühlen Farbtönen: Das klassische Schachbrett-Fliesenmuster in Schwarz-Weiss setzt eine markante, zeitlose Grundlage, die in spannungsvollem Dialog mit dem warmen Dielenboden steht. Die passenden Badezimmermöbel aus dem gleichen Holz greifen dieses Spiel aus Gegensätzen auf und verbinden Strenge mit Behaglichkeit. Ebenso wie die klassische, zeitlos elegante Formensprache prägt die sensible Wiederholung von Farben und Materialien dieses durchdachte Raumkonzept. Die Beschläge in Graphitschwarz Matt korrespondieren mit den Armaturen des Waschtisches und dem Boden und schaffen eine harmonische Einheit, sowie ein perfekte abgestimmtes Zusammenspiel von Kontrasten.

Matching contrasts

Cassettes lend white lacquered doors a timeless elegance and set stylish accents in interior design. Whether discreet or striking, classic or modern - the different cassette shapes emphasise the character of a room and give doors a special depth and structure. The beauty of contrast can be seen in the harmonious balance of warm and cool colour tones: the classic chequerboard tile pattern in black and white creates a striking, timeless basis that creates an exciting dialogue with the warm floorboards. The matching bathroom furniture made of the same wood picks up on this interplay of contrasts and combines austerity with cosiness. Just like the classic, timelessly elegant design language, the sensitive repetition of colours and materials characterises this well thought-out room planning concept. The fittings in graphite black matt correspond with the fittings, the washbasin and the floor and create a harmonious unit and a perfectly balanced interplay of contrasts.



Details

Details – Make the difference

Der Verriegelungsschieber auf der Innenseite der Tür aktiviert die Besetzt-Anzeige. Gleichzeitig befindet sich dort die Not-entriegelung. Ein spitzer Gegenstand, z.B. ein Kugelschreiber, genügt, um die Tür wieder zu öffnen.

The locking slide on the inside of the door activates the busy indicator. The emergency release is also located there. A sharp object, e.g. a biro, is sufficient to open the door again.



Außen:
Besetzt-Anzeige



Innen: Verriegelung
geschlossen



Innen: Verriegelung
geöffnet





Traditionell und modern, dekorativ, verspielt und reduziert, matt und glänzend, filigran und massiv – die unkonventionelle Kombination gegensätzlicher Stilelemente im Dekor, sowie im Interieur spiegelt sich im ausgewogenem Zusammenspiel der MILANO-Tür mit den ausgewählten Beschlägen wider.

Der TOP-Beschlag QUATTRA INLAY mit schwarzem INLAY-Plättchen, ohne Schlüsselrosette sorgt für eine klare, reduzierte Optik, während die angenehme Haptik und hochwertige Verarbeitung überzeugen. Das INLAY lässt sich aus einer Vielzahl an Oberflächen wählen – passend zur Tür, zum Boden oder zum Interieur.

Traditional and modern, decorative, playful and minimalist, matt and glossy, filigree and solid - the unconventional combination of contrasting style elements in the decor and interior is reflected in the balanced interplay between the MILANO door and the selected fittings.

The TOP fitting Quattro Inlay with black INLAY plate, without key escutcheon ensures a clear, minimalist look, while the pleasant feel and high-quality finish are impressive. The inlay can be selected from a wide range of surfaces - to match the door, the floor or the interior.





Funktion trifft Design

Wohnungseingangstüren von GARANT, optional ausgestattet mit Einbruch- und Schallschutz, lassen sich individuell an Ihr Türkonzept anpassen – sei es im Modell, Türtyp, Oberfläche, Zarge oder Beschlag. So entsteht eine perfekt abgestimmte Lösung, die Funktionalität und Design vereint.

Function meets design

Flat entrance doors from GARANT, optionally equipped with burglary and sound protection, can be customised to your door concept - whether in terms of model, door type, surface, frame or fittings. The result is a perfectly harmonised solution that combines functionality and design.





Milano Schiebetüren

Milano sliding doors



MILANO-Schiebetüren – Stilvolle Raumlösungen

Mit ihren klassisch eleganten Profilen und der edlen graphitschwarzen Griffmuschel verleihen die innenlaufenden MILANO-Schiebetüren jedem Raum eine besondere Leichtigkeit. Sie schaffen fließende Übergänge, maximieren den Platz und setzen stilvolle Akzente. Ob mit Lichtausschnitt in verschiedensten Glasarten oder in klassischen Profil- und Kassettenvarianten – MILANO-Schiebetüren vereinen Design, Funktion und Eleganz auf höchstem Niveau.

MILANO sliding doors - Classy room solutions

With their classically elegant profiles and the elegant graphite black handle shell, the internal sliding doors from MILANO lend any room a special lightness. They create flowing transitions, maximise space and set stylish accents. Whether with a light cut-out in a wide variety of glass types or in classic profile and cassette variants - MILANO sliding doors combine design, function and elegance at the highest level.

Milano Drehtüren

Milano hinged doors




MILANO – für klassizistische Architektur

Die MILANO Profiltüren Modell M3/2 in Weisslack 9016 kombinieren klassisches Design mit moderner Funktionalität. Profilierte Zargen und Beschläge in Graphitschwarz Matt sorgen für eine elegante Optik. Erhältlich als Innentüren oder sichere Wohnungseingangstüren passen sie perfekt in Gründerzeithäusern mit hohen Decken. Mit den verschiedenen Kassettenformen und einer Höhe von 2235 mm fügen sie sich harmonisch in das großzügige, klassizistische Ambiente ein. Hochwertige Verarbeitung und stilvolle Ästhetik machen sie zur idealen Wahl für anspruchsvolle Wohnkonzepte.

MILANO - for classicist architecture

The MILANO profiled doors model M3/2 in white lacquer 9016 combine classic design with modern functionality. Profiled frames and fittings in graphite black Matt create an elegant look. Available as interior doors or secure flat entrance doors, they fit perfectly in Wilhelminian-style flats with high ceilings. With the various cassette shapes and a height of 2235 mm, they blend harmoniously into the spacious, classically stylish ambience. High-quality workmanship and stylish aesthetics make them the ideal choice for sophisticated living concepts.



form. follows. function.

Weniger ist mehr – Less than more

Die Bauhaus-Ära hat das zeitgenössische Design nachhaltig beeinflusst und prägt bis heute Architektur und Produktgestaltung. Ihre charakteristische Reduktion auf das Wesentliche – klare Linien, funktionale Ästhetik und eine reduzierte Formensprache – bestimmen diesen Stil. Besonders in der Architektur zeigt sich diese Stringenz in geradlinigen Strukturen und minimalistischen Konzepten. Entsprechend erfordert eine solche gestalterische Klarheit auch konsequente Türenlösungen mit klarer Formsprache.

The Bauhaus era has had a lasting influence on contemporary design and continues to characterise architecture and product design to this day. Its characteristic reduction to the essentials – clear lines, functional aesthetics and a minimalist design language – characterise this style. In architecture in particular, this stringency is reflected in straightforward structures and minimalist concepts. Accordingly, such design clarity also requires consistent door solutions with a clear design language.







Die flächenbündige Optik von Tür und Umfassungszarge betont die stilvolle Geradlinigkeit moderner Türen und harmonisiert perfekt mit den charakteristischen Sichtbetonwänden des Bauhausstils. Hochmatte G-TEC®-Oberflächen mit Anti-Fingerprint-Technologie sorgen für eine edle, pflegeleichte Haptik, während die markante, geradlinige Formsprache des Türdrückers in matted Graphitschwarz das reduzierte Design konsequent abrundet. Diese Kombination vereint Ästhetik und Funktionalität auf höchstem Niveau – ein Ausdruck zeitloser Architektur.

The flush look of the door and block frame emphasises the stylish straight lines of modern doors and harmonises perfectly with the characteristic exposed concrete walls of the Bauhaus style. High Matt G-TEC® surfaces with anti-fingerprint technology ensure an elegant, easy-care feel, while the striking, linear design of the lever handle in matt graphite black consistently rounds off the minimalist design. This combination unites aesthetics and functionality at the highest level – an expression of timeless architecture. Accordingly, such design clarity also requires consistent door solutions with a clear design language.



Ein Rückzugsort, an dem die Hektik des Alltags abfällt wie ein abgelegter Mantel. Großzügige Formen, harmonisch aufeinander abgestimmte Farben und ein bewusster Verzicht auf überflüssige Dekoration schaffen eine Atmosphäre voller Ausgewogenheit. Eine klare, universell verständliche Ästhetik, die Gelassenheit ausstrahlt und zugleich inspiriert. Hier steht der Mensch im Mittelpunkt – nicht das Möbel. Ein Raum, in dem Individualität sich frei entfalten kann.

A retreat where the hustle and bustle of everyday life falls away like a discarded coat. Generous shapes, harmoniously coordinated colours and a deliberate avoidance of superfluous decoration create an atmosphere full of balance. A clear, universally understandable aesthetic that radiates serenity and inspires at the same time. People take centre stage here - not the furniture. A space in which individuality can unfold freely.

GARANT TÜRENDESIGN – DIE BAUHAUSVILLA

Mit der neuen G-TEC® Oberfläche Anthrazit Matt 7016 erweitert GARANT das exklusive Farbspektrum um eine markante, moderne Nuance. Die hochmatte, samtige Oberfläche verleiht Türen und Zargen ein edles, reduziertes Erscheinungsbild. Für ein harmonisches Gesamtbild können Tür und Zarge im gleichen Farbton gewählt oder gezielt mit anderen G-TEC® Farben kombiniert werden. Tür und Zarge sind in sieben exklusiven Oberflächenfarben erhältlich – darunter zwei neue, sorgfältig kuratierte Farbtöne aus dem COLORNETWORK®, dem renommierten Partner von GARANT.

With the new G-TEC® surface Anthracite Matt 7016, GARANT is adding a striking, modern nuance to its exclusive colour range. The high matt, velvety surface gives doors and frames an elegant, minimalist appearance. For a harmonious overall appearance, the door and frame can be selected in the same colour or combined with other G-TEC® colours. The door and frame are available in seven exclusive surface colours - including two new, carefully curated shades from the Color Network, GARANT's renowned partner.






Geschosshohe LOFT-Systeme mit klarem Rasterdesign schaffen eine helle, freundliche Atmosphäre und verleihen dem Raum Großzügigkeit. Vier exklusive Glassorten bieten individuelle Gestaltungsmöglichkeiten: DIAMANT für maximale Transparenz, PARSOL GRAU für dezente Farbakzente, VISIO SUN mit schlierenhafter Struktur und ICE DIAMANT für eine intransparente Optik. In Kombination mit glatten G-TEC® Türen mit hochmatter Oberfläche entsteht ein harmonisches Gesamtbild.

Floor-to-ceiling LOFT systems with a clear grid design create a bright, friendly atmosphere and give the room a spacious feel. Four exclusive glass types offer individual design options: DIAMANT for maximum transparency, PARSOL GREY for subtle colour accents, VISIO SUN with a streaky texture and ICE DIAMOND for a non-transparent look. In combination with smooth G-TEC® doors with a Matt surface, a harmonious overall look is created.



PARSOL GRAU



VISIO SUN



ICE DIAMANT



Weitere Türvarianten erleben
Experience door diversity



Mit einer besonderen Höhe von 2480 mm unterstreichen die GARANT Normtüren ein großzügiges Raumkonzept und betonen die architektonische Weite. Ihre reduzierte Formsprache spiegelt sich in der flächenbündigen, glatten Optik der stumpfeingeschlagenen Tür wider.

With a special height of 2480 mm, the GARANT standard doors emphasise a generous room concept and accentuate the architectural expanse. Their minimalist design language is reflected in the flush, smooth appearance of the butt-jointed door.





Schließblech und Schlosstulp von GARANT in Schwarz Matt setzen stilvolle Akzente und fügen sich nahtlos in modernes Türdesign ein. In Kombination mit der innovativen smart2lock-Funktion ermöglichen sie eine komfortable Einhandverriegelung – ganz ohne Schlüssel. Ästhetik und Technik verschmelzen zu einer eleganten Lösung für zeitgemäßes Wohnen mit maximalem Komfort und minimalistischer Optik.



Strike plate and lock faceplate from GARANT in black matt set stylish accents and fit seamlessly into modern door designs. In combination with the innovative Smart2Lock function, they enable convenient one-hand locking - without the need for a key. Aesthetics and technology merge to create an elegant solution for contemporary living with maximum convenience and a minimalist look.



Türen in Bewegung
Doors in motion





Verdeckt liegende Bandsysteme

Ein besonderes Detail: Das vollständig verdeckt liegende Bandsystem verkörpert höchste Präzision und erfüllt das architektonische Gestaltungsprinzip des Minimalismus in Perfektion. Flächenbündig und geradlinig integriert es sich nahtlos in verschiedenste Materialien und sorgt für ein harmonisches, durchgängiges Erscheinungsbild. So entsteht eine Architektur, die Ästhetik und Funktion in vollendeter Form vereint.

The completely concealed hinge system

A special detail: the fully concealed hinge system embodies the highest precision and fulfils the architectural design principle of minimalism to perfection. Flush-fitting and linear, it integrates seamlessly into a wide variety of materials and ensures a harmonious, consistent appearance. The result is architecture that combines aesthetics and function in perfect form.

Weitere Türvarianten erleben
Experience door diversity





G-TEC® – Genius Technologie

Die G-TEC® Oberflächentechnologie von GARANT setzt neue Maßstäbe in Design und Funktionalität. Ihre exklusive matte Oberfläche verleiht den Türen eine edle, samtige Haptik und sorgt für ein modernes, zeitloses Erscheinungsbild. Dank innovativer Anti-Fingerprint-Technologie bleibt die Oberfläche makellos und widerstandsfähig gegenüber Fingerabdrücken und alltäglichen Gebrauchsspuren. Die widerstandsfähige Beschichtung schützt zuverlässig vor Kratzern und Abrieb, während die homogene, glatte Struktur eine mühelose Reinigung ermöglicht.

G-TEC® – Genius Technologie

The G-TEC® surface technology from GARANT sets new standards in design and functionality. Its exclusive Matt surface gives the doors an elegant, velvety feel and ensures a modern, timeless appearance. Thanks to innovative anti-fingerprint technology, the surface remains flawless and resistant to fingerprints and everyday signs of wear. The resistant coating reliably protects against scratches and abrasion, while the homogeneous, smooth structure makes cleaning effortless.



G-TEC® Genius Technologie

G-TEC® – Genius Technology

Die G-TEC®-Oberflächentechnologie von GARANT setzt neue Maßstäbe in Ästhetik und Funktionalität. Die durch Elektronenstrahl gehärteten Oberflächen vereinen eine hochmatte Optik mit hoher Widerstandsfähigkeit. Sie sind besonders pflegeleicht, schmutzunempfindlich und bieten effektive Anti-Fingerprinteigenschaften.



Erhältlich in sieben modernen Trendfarben, ermöglichen G-TEC®-Oberflächen eine harmonische Gestaltung von Türen und Zargen. Die angenehme Haptik sorgt für ein hochwertiges Benutzererlebnis, während die langlebige Beschaffenheit auch hohen Beanspruchungen standhält. Mit G-TEC® verbindet GARANT modernes Design mit maximaler Alltagstauglichkeit.



G-TEC® surface technology from GARANT sets new standards in aesthetics and functionality. The electron beam-hardened surfaces combine a highly matt appearance with high resistance. They are particularly easy to clean, dirt-resistant and offer effective anti-fingerprint properties.



Available in seven modern, trendy colours, G-TEC® surfaces enable the harmonious design of doors and frames. The pleasant feel ensures a high-quality user experience, while the durable texture withstands even heavy use. With G-TEC®, GARANT combines modern design with maximum suitability for everyday use.



Innovation trifft Design

Das Modell NT-DA in der Ausführung geschosshoch, sowie stumpfeingeschlagen überzeugt mit der hochmatten Trend-Oberfläche G-TEC® Anthrazit Matt 7016. Abgerundet wird das Design durch die farblich abgestimmte Zarge, dem puristischen Drücker CUBO in Graphitschwarz Matt und den verdeckt liegenden Bändern für eine nahtlose und flächenbündige Türenmontage.

Innovation meets design

The NT-DA model in storey-high and bluntly knocked in version impresses with the highly matt trendy G-TEC® anthracite Matt 7016 surface. The design is rounded off by the colour-coordinated frame, the purist CUBO lever handle in graphite black Matt and the concealed hinges for seamless and flush door installation.

Stilvolle Raumgestaltung mit Loftcharakter

Loftsysteme schaffen lichtdurchflutete, luftige Wohnkonzepte mit großzügigem Loftcharakter. Die klaren Linien setzen stilvolle Akzente und verbinden Transparenz mit modernem Design. GARANT-Zargen sind die perfekte Ergänzung und ebenso in sieben hochmatten G-TEC®-Oberflächenfarben erhältlich – für ein harmonisches Gesamtbild in jedem Interieur.

Stylish interior design with loft character

Loft systems create light-flooded, airy living concepts with a spacious loft character. The clear lines set stylish accents and combine transparency with modern design. GARANT frames are the perfect complement and are also available in seven high-matt G-TEC® surface colours - for a harmonious overall look in any interior.

COLORNETWORK® Partner

Mit Farbe nachhaltig zum Erfolg

Was bedeutet es, ein Partnerunternehmen von COLORNETWORK® zu sein?

Ein Partnerunternehmen von COLORNETWORK® zu sein, bedeutet, Teil eines innovativen Netzwerks zu werden, das Design, Nachhaltigkeit und Wirtschaftlichkeit vereint. COLORNETWORK® ist eine Plattform für Unternehmen, die sich auf die Gestaltung ihrer Produkte mit nachhaltigen Farben, sogenannten Sustained Colors, aus dem COLORNETWORK® spezialisiert haben. Dieses Netzwerk steht für Zusammenarbeit, Wissensaustausch und die Förderung einer ökologisch und sozial verantwortungsvollen Zukunft namhafter Interieur-Marken.

Vorteile der Partnerschaft

ZUGANG ZU INNOVATIVEN TRENDS

Die Partnerunternehmen des COLORNETWORK® profitieren von exklusivem Zugang zu den neuesten Farbtrends und Designkonzepten, die von führenden Experten entwickelt werden. Das COLORNETWORK® stellt damit sicher, dass alle Designs nicht nur ästhetisch ansprechend, sondern auch zeitlos elegant sind.

STÄRKUNG DER NACHHALTIGKEITSSTRATEGIE

Als Partner des COLORNETWORK® zeigen Unternehmen ihr Engagement für eine nachhaltige Produktentwicklung und positionieren sich als zukunftsorientierte Marke.

NETZWERK UND AUSTAUSCH

Alle Partnerunternehmen sind Teil einer Gemeinschaft von Fachleuten, die Ideen und Best Practices teilen. Diese Zusammenarbeit fördert Innovation und schafft Synergien, um gemeinsame Ziele zu erreichen.

MARKETING- UND VERTRIEBSUNTERSTÜTZUNG

Das COLORNETWORK® bietet seinen Partnern und Händlern umfangreiches Marketingmaterial sowie spannende Plattformen, um ihre Produkte und Dienstleistungen für Kunden sichtbar zu machen. Als Teil einer renommierten Marke steigert dies die Glaubwürdigkeit und den Marktwert der Partner.

DAS LEITBILD VON COLORNETWORK®

Das Netzwerk basiert auf der Philosophie, dass Farben nicht nur dekorativ, sondern auch ein Spiegel von Werten und Visionen sein können. Es verbindet Design mit Verantwortung und unterstützt Partner dabei, Produkte zu schaffen, die sowohl ästhetisch als auch nachhaltig überzeugen.

Ein Partnerunternehmen von COLORNETWORK® zu sein, bedeutet, gemeinsam eine farbenfrohere und umweltfreundlichere Zukunft zu gestalten. Es ist eine Verpflichtung zur Qualität, eine Einladung zur Innovation und eine Chance, in einem globalen Markt erfolgreich zu sein.



feel jade!
No. 5



live simple!
No. 8




Foto: Afshin Schreer

KOMMUNIKATION – JORRIT DE LOUW



EXPERTIN – KATRIN DE LOUW



PROUD PARTNER

SUSTAINABILITY

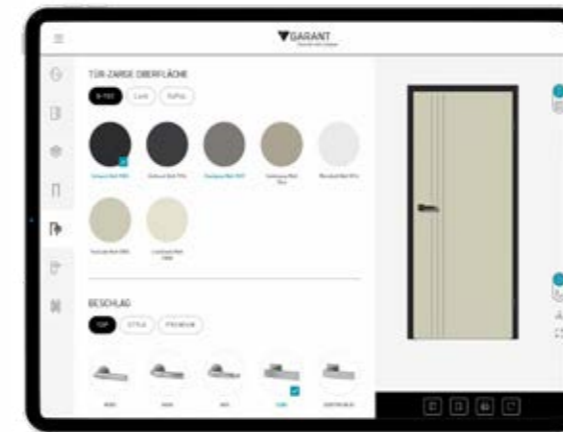
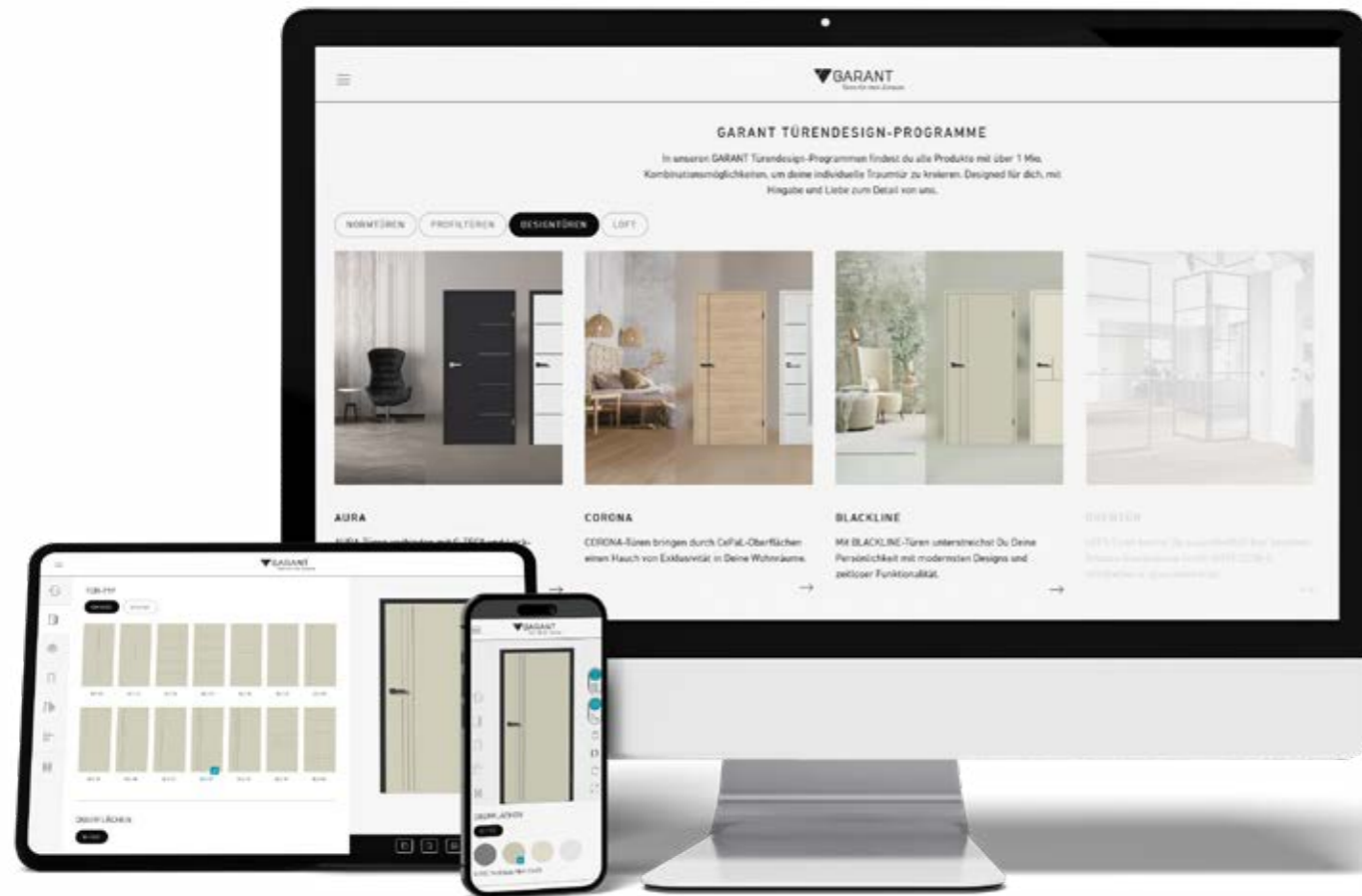
Nachhaltigkeit und ökologisches Bauen gewinnt weltweit an Bedeutung. Planer, Einrichter und Designer suchen nach ganzheitlich ökologischen Lösungen. Aber WAS ist nachhaltig?

THE DESIGNEXPERTS

Jedes Jahr sucht ein anderes Expertengremium namhafter Designer und Innenarchitekten nach der besonderen Farbe, die es durch Zeitgeist, Langlebigkeit und Kombiniertfreudigkeit verdient hat, eine unserer „Sustained Colors“ zu werden.

DIETÜR – Wunschtür konfigurieren

Das Erlebnis Türgestaltung neu denken – Rethinking the door design experience



Gestaltungsfreiheit bis ins kleinste Detail

Mit dem Konfigurator DIETÜR haben Sie unzählige Möglichkeiten, Farben und Ausführungen individuell zu kombinieren. Wählen Sie Ihren Griffwerk-Beschlag aus den Designlinien TOP, STYLE und PREMIUM und ergänzen Sie ihn mit farblich abgestimmten Bändern und Lisenen für ein harmonisches Design.

Im Türen-Konfigurator stehen Ihnen alle Oberflächenvarianten zur Verfügung – darunter exklusive Weisslack, CePaL- und G-TEC®-Oberflächen. Testen Sie kreative Kombinationen aus Türoberflächen und Zargen, inklusive harmonisch abgestimmter Lisenen, und gestalten Sie Ihre Tür ganz nach Ihren Vorstellungen.

Ein besonderes Highlight: Ihre Wunsch-Tür kann sowohl als gefälzte oder stumpfe Variante dargestellt werden. Mit nur einem Klick wird der Unterschied sichtbar. Entdecken Sie die Vielfalt von GARANT Türen und gestalten Sie Ihre Tür so individuell wie Ihr Zuhause.

Die selbst konfigurierten Türen können auf der Merkliste gespeichert oder ausgedruckt werden. Im Fachhandel ermöglicht die POE-Technologie eine Darstellung im Maßstab 1:1, sodass Wunschtüren realitätsnah erlebbar werden. Ergänzt durch eine fachmännische Beratung wird so eine präzise und sichere Kaufentscheidung unterstützt.

Design decisions down to the last detail

With the DIETÜR configurator, you have countless options for individually combining colours and designs. Choose your Griffwerk hardware from the TOP, STYLE and Premium design lines and complement it with colour-coordinated hinges and pilaster strips for a perfectly coordinated design.

All surface variants are available to you in the door configurator – including exclusive white lacquer, CePaL and G-TEC® surfaces. Try out creative combinations of door surfaces and frames, including harmoniously coordinated pilaster strips, and design your door exactly how you want it.

A special highlight: the door of your choice can be displayed as a rebated or flush variant. The difference is visible with just one click. Discover the variety of GARANT doors and design your door to be as individual as your home.

Doors that you have configured yourself can be saved on the wish list or printed out. POE technology enables a 1:1 scale visualisation in specialist stores, so that the door of your dreams can be experienced realistically. Supplemented by expert advice, this ensures a precise and reliable door configuration.

Die Tür, die Ihre Handschrift trägt

Mit DIETÜR von GARANT wird die Türegestaltung zu einem einzigartigen Erlebnis. Erhalten Sie einen schnellen und umfassenden Überblick über das umfangreiche und vielseitige GARANT-Produktportfolio – von eleganten Profiltüren, gefälzten NORMTÜREN in vielseitigen CePaL-Dekoren und modernen stumpfeingeschlagenen G-TEC®-Türen bis hin zu perfekt abgestimmten Beschlägen.

Lassen Sie sich inspirieren und entdecken Sie in über 1 Mio. Kombinationsmöglichkeiten, wie Design und Funktionalität nahtlos verschmelzen – für eine Tür, die nicht nur Räume verbindet, sondern die Ihre Handschrift trägt. Eine Tür, die sich individuell und perfekt in Ihr Interieur, in Ihre Wohnatmosphäre, sowie in Ihr Raumkonzept integriert.

A door that bears your signature

GARANT DIETÜR turns door design into a unique experience. Get a quick and comprehensive overview of the extensive and versatile GARANT product portfolio - from elegant profile doors, rebated standard doors in versatile CePaL decors and modern butt-jointed G-TEC® doors to perfectly coordinated fittings.

Be inspired and discover how design and functionality merge seamlessly in over 1 million possible combinations – for a door that not only connects rooms, but also bears your signature. A door that is customised and perfectly integrated into your interior, your living atmosphere and your room concept.



Wunschtür konfigurieren
Configure your favourite door

Fachhändlersuche
Special retailer search



TOP-Beschlag Sortiment

TOP fitting assortment



Mit der Designlinie TOP setzt GARANT neue Maßstäbe in puncto Qualität, Design und Funktionalität. Das TOP-Beschlag Sortiment besticht durch klare, moderne Linien und hochwertige Materialien, die sich harmonisch in jedes Raumkonzept einfügen. Ob minimalistisch oder urban, die Designlinien sorgen mit ihren modernen Akzenten für ein elegantes Erscheinungsbild. Hier trifft Handwerkskunst auf innovative Technologien, was in einer unverwechselbaren Produktreihe resultiert, die nicht nur ästhetisch, sondern auch funktional auf höchstem Niveau überzeugt.

With the TOP design lines, GARANT is setting new standards in terms of quality, design and functionality. The TOP fitting range is characterised by clear, modern lines and high-quality materials that blend harmoniously into any room concept. Whether minimalist or urban, the design lines with their modern accents ensure an elegant appearance. Here, craftsmanship meets innovative technologies, resulting in an unmistakable product range that is not only aesthetically pleasing but also functional at the highest level.

TOP

Beschlagsvielfalt in Stil & System

Variety of fittings in style & system

Türgriffe & Zubehör für alle Anwendungen

Türbeschläge sind ein prägendes Stilelement der Tür und unterstreichen die architektonische Note des Raums. Unser umfassendes Sortiment bietet eine Vielzahl an Designs und für jede Anforderung die passende Lösung: vom Türgriff, über das Glastürschloss bis hin zu passenden Bändern.

Door fittings & accessories for all applications

Door fittings are a defining stylistic element of the door and emphasize the architectural note of the room. Our comprehensive range offers a variety of designs and the right solution for every requirement: from door handles and glass door locks to matching hinges.



TOP MONO



smart2lock
by GRIFFWERK

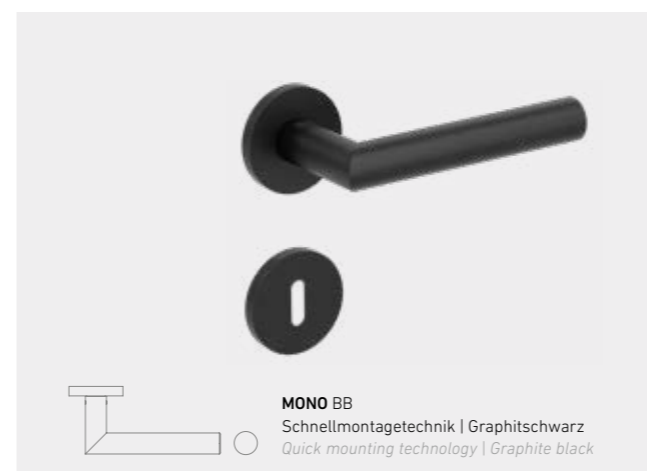


GARANT

Griffwerk

TOP

MONO



MONO BB
Schnellmontagetechnik | Graphitschwarz
Quick mounting technology | Graphite black



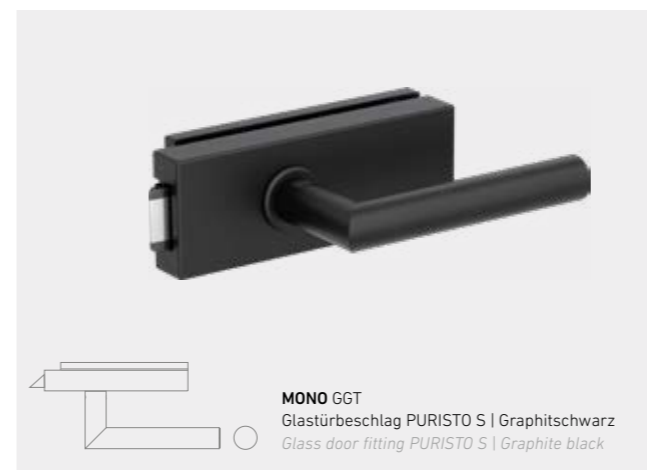
MONO BB
Schnellmontagetechnik | Edelstahl Matt
Quick mounting technology | Matt stainless steel




smart2lock
by GRIFFWERK
MONO
Schnellmontagetechnik | Graphitschwarz
Quick mounting technology | Graphite black



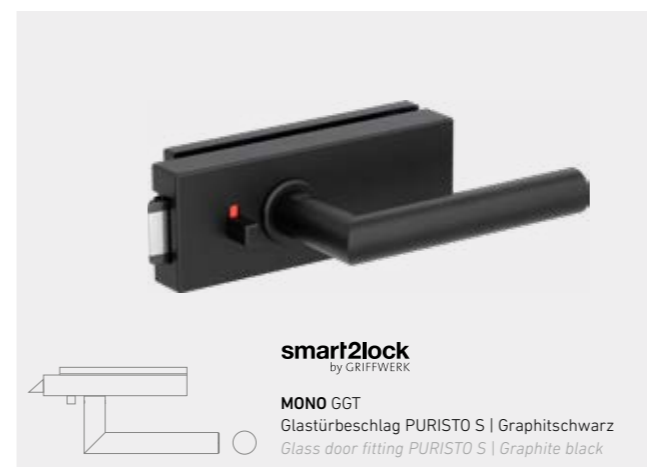
smart2lock
by GRIFFWERK
MONO
Schnellmontagetechnik | Edelstahl Matt
Quick mounting technology | Matt stainless steel



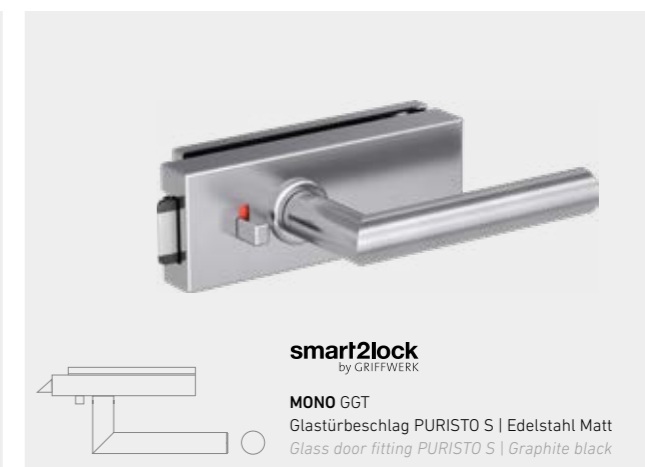
MONO GGT
Glastürbeschlag PURISTO S | Graphitschwarz
Glass door fitting PURISTO S | Graphite black



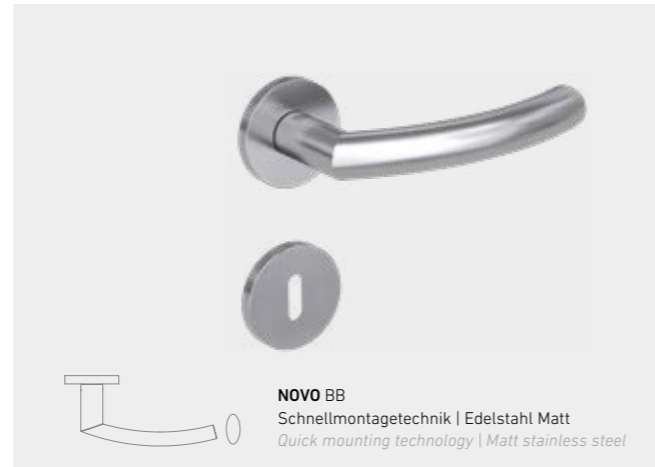
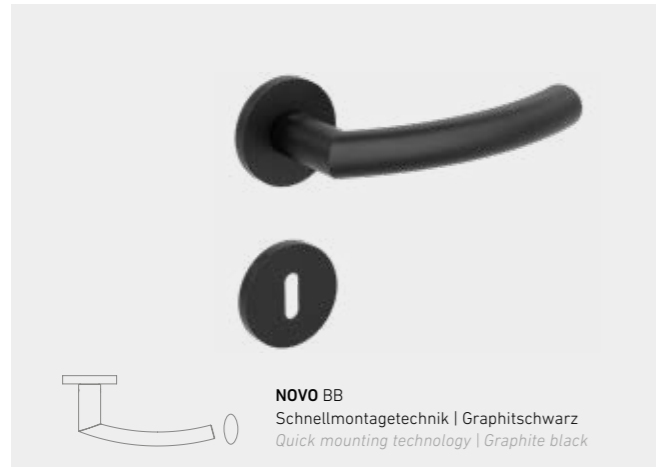
MONO GGT
Glastürbeschlag PURISTO S | Edelstahl Matt
Glass door fitting PURISTO S | Matt stainless steel

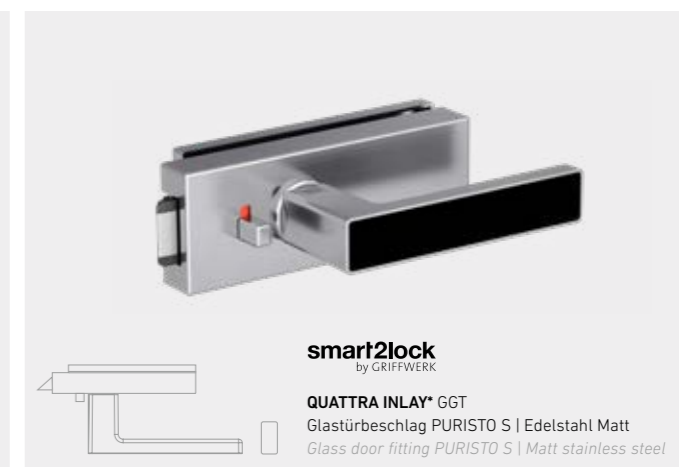
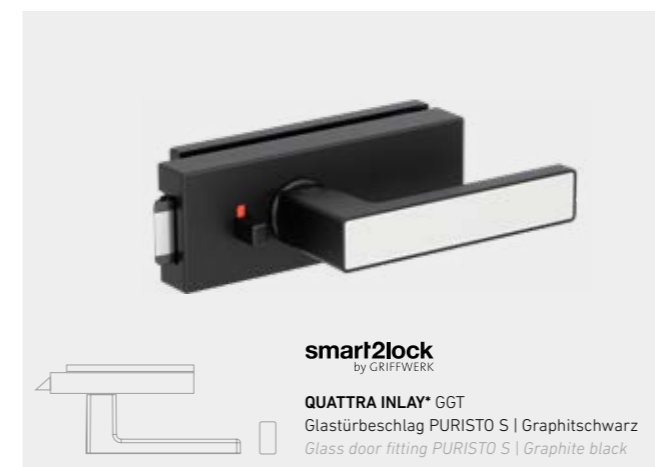
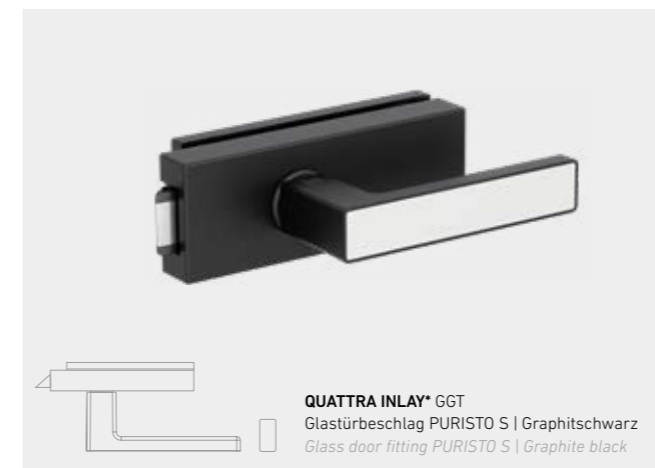
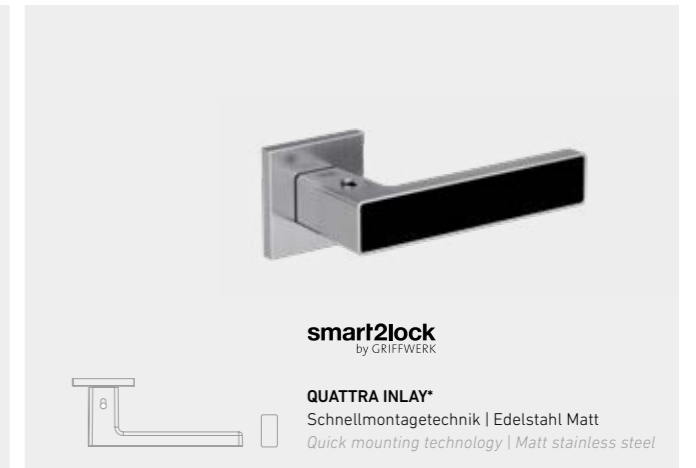
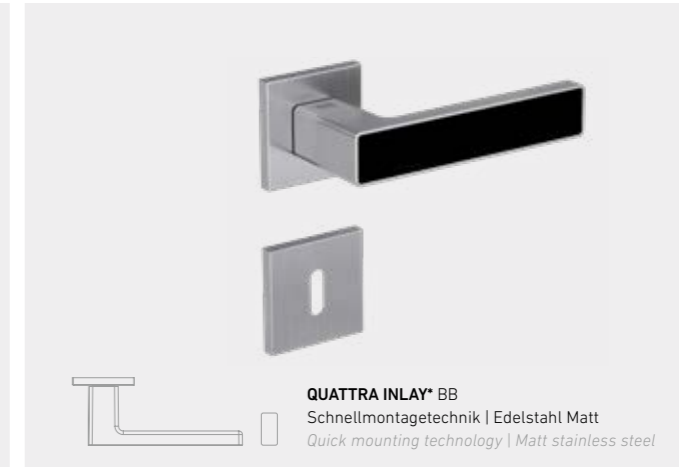
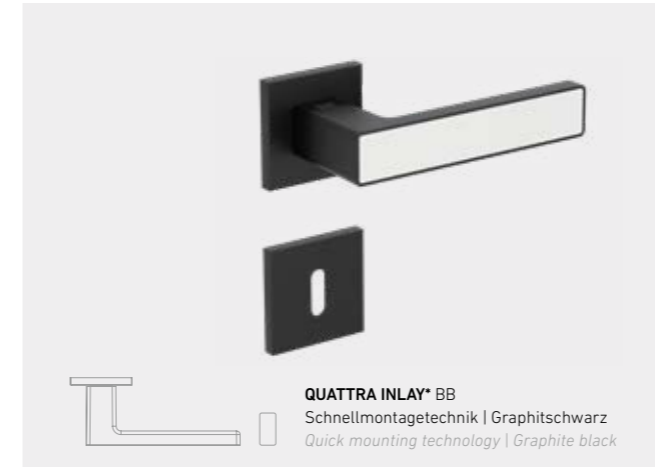
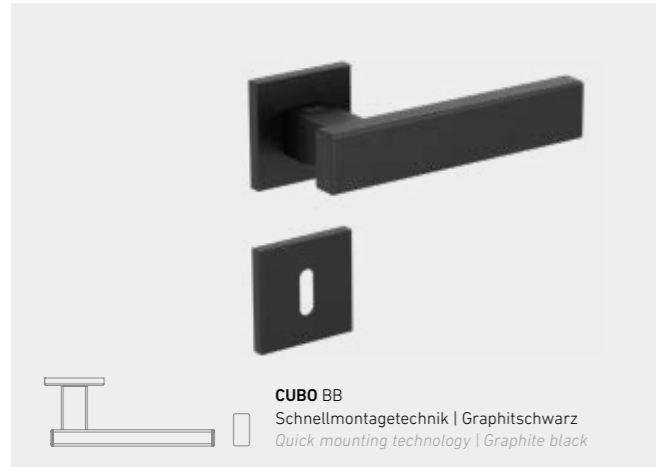


smart2lock
by GRIFFWERK
MONO GGT
Glastürbeschlag PURISTO S | Graphitschwarz
Glass door fitting PURISTO S | Graphite black



smart2lock
by GRIFFWERK
MONO GGT
Glastürbeschlag PURISTO S | Edelstahl Matt
Glass door fitting PURISTO S | Matt stainless steel





NORMTÜREN | STANDARD DOORS

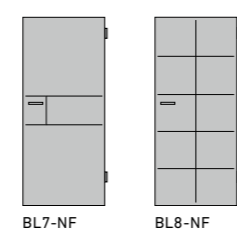
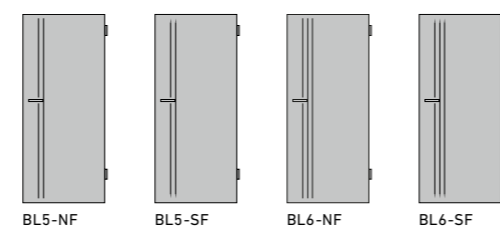
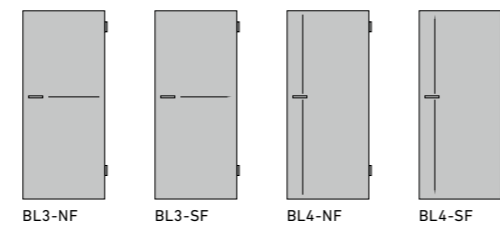
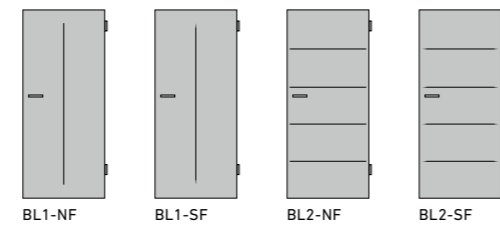
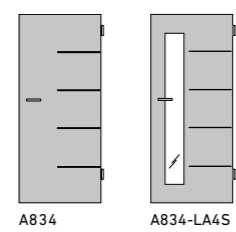
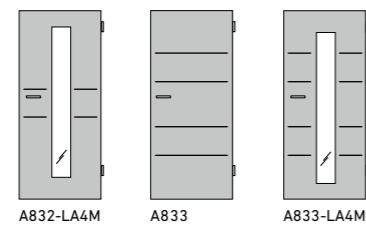
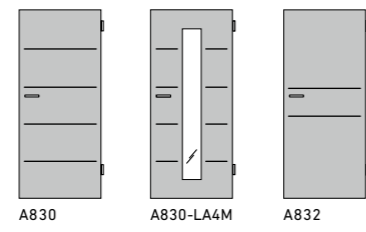
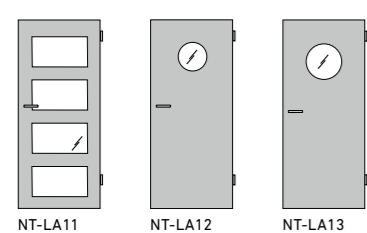
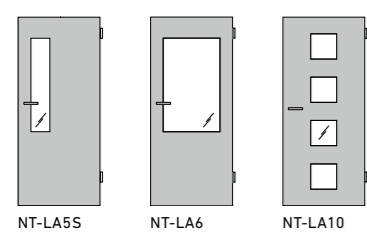
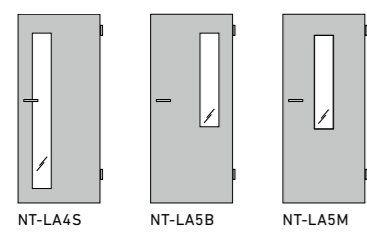
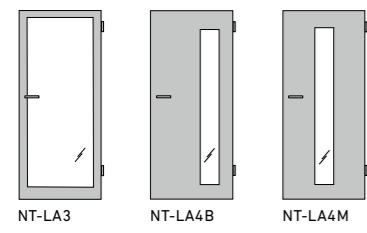
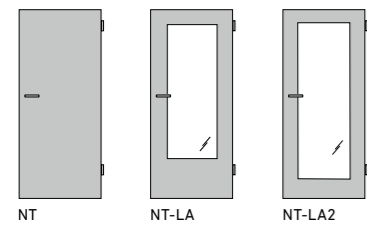
DESIGNTÜREN | DESIGN DOORS

DESIGNTÜREN | DESIGN DOORS


NORMTÜREN | STANDARD DOORS

AURA | AURA

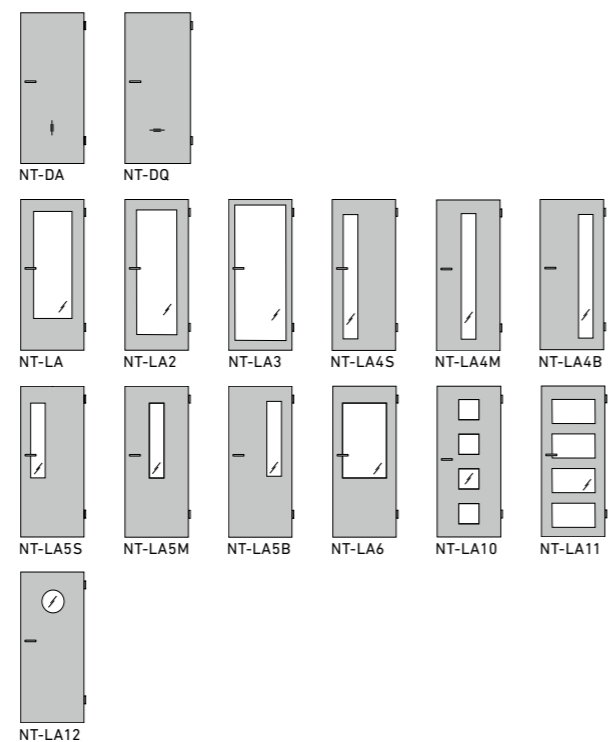
BLACKLINE | BLACKLINE



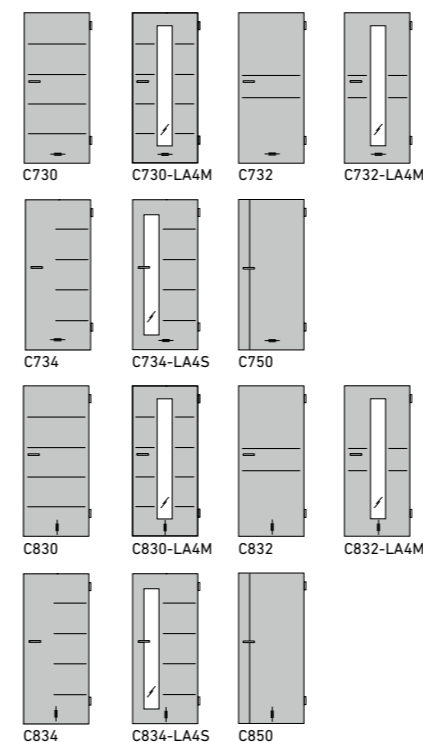
OBERFLÄCHEN | FINISHES



NORMTÜREN
STANDARD DOORS



CORONA
CORONA




- DQ Strukturrichtung DQ quer
DQ texture direction horizontal
- DA Strukturrichtung DA längs
DA texture direction vertical
- LA Lichtausschnitt
Vision panel
- GG Ganzglastür
All-glass door
- ≡≡ Strukturrichtung DQ quer
DQ texture direction horizontal
- || Strukturrichtung DA längs
DA texture direction vertical

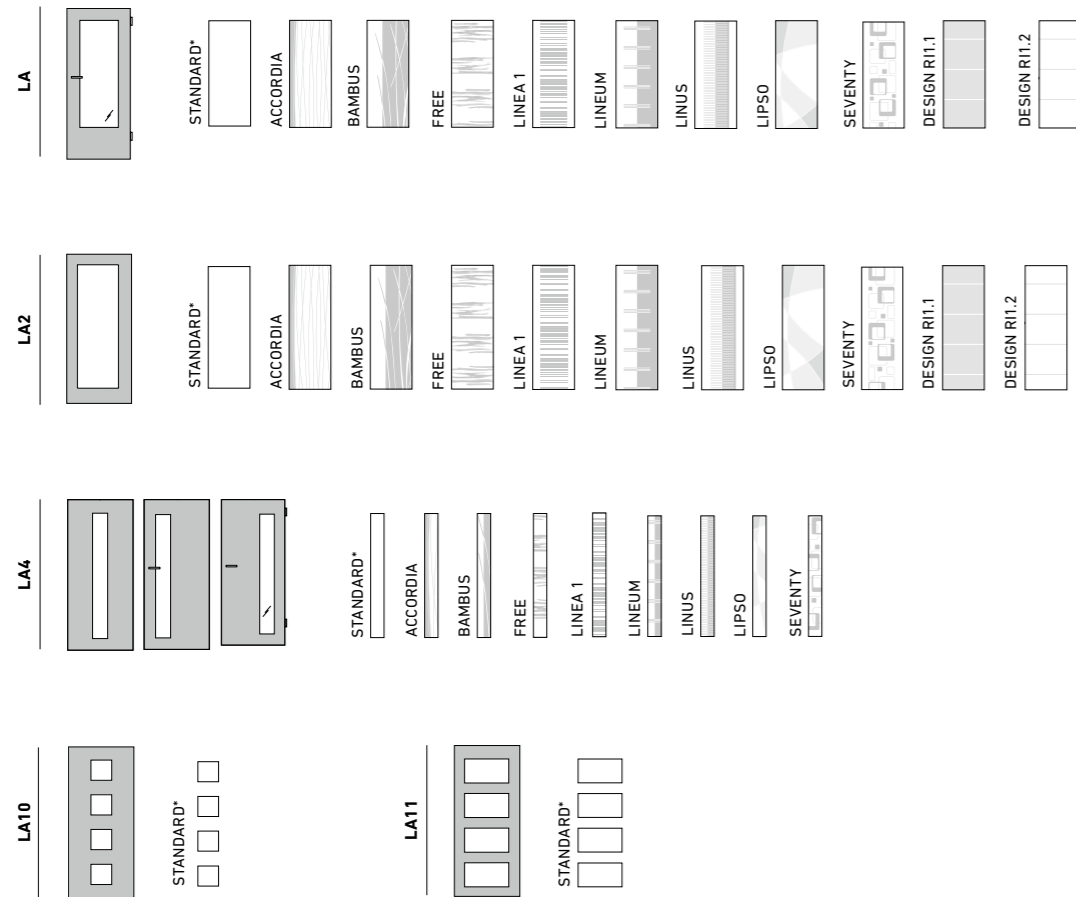
OBERFLÄCHEN | FINISHES



PREMIUMKANTEN | PREMIUM EDGES

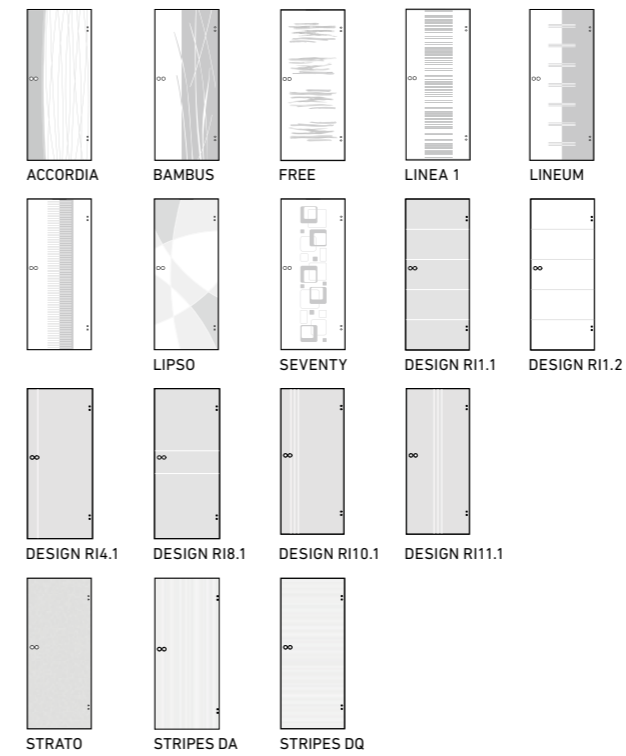


LICHTAUSSCHNITTGLÄSER
GLASS PANELS



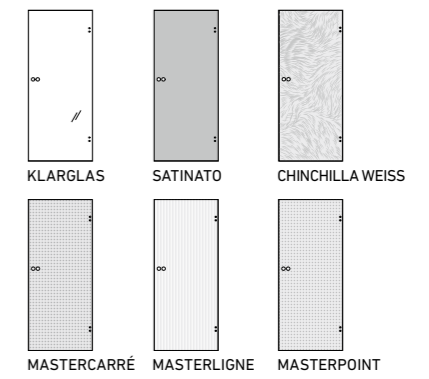
GANZGLASTÜREN DESIGN
ALL-GLASS DESIGN DOORS

SIEBDRUCK-VEREDELUNG | SCREEN PRINTED DÉCOR

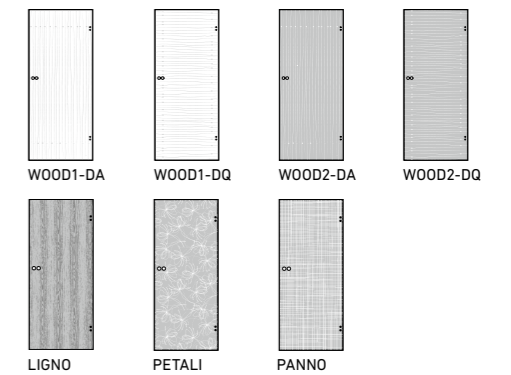


GANZGLASTÜREN ORNAMENT (NORM)
PATTERNED ALL-GLASS DOORS (STANDARD)

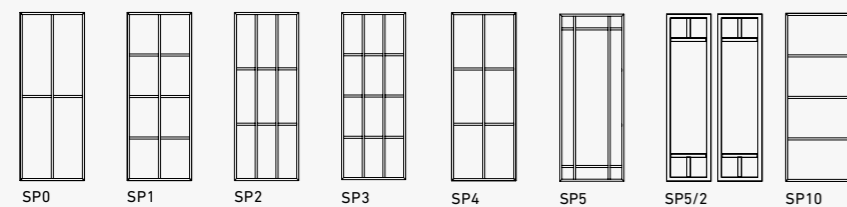
STANDARD-ORNAMENTGLAS | STANDARD PATTERNED GLASS



DESIGN-ORNAMENTGLAS | DESIGN PATTERNED GLASS



SPROSSENRAHMEN
MUNTIN FRAMES



GLASBEISPIELE
EXAMPLES OF GLASS



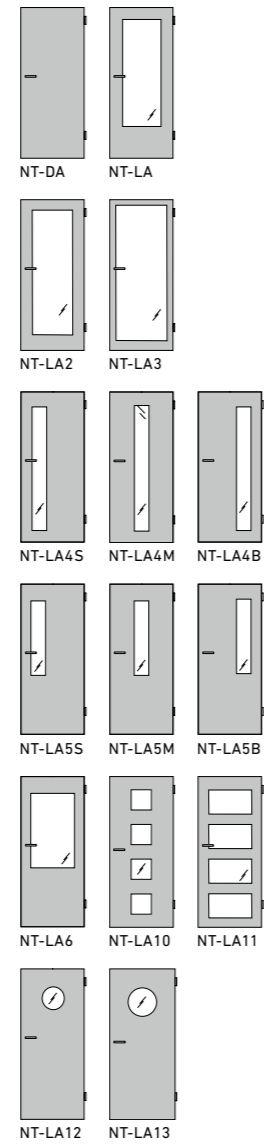
STANDARD*-LICHTAUSSCHNITTGLÄSER ALS ORNAMENTGLAS
STANDARD* PATTERNED GLASS PANELS

- STANDARD-ORNAMENTGLÄSER**
- KLARGLAS
 - SATINATO
 - MASTERCARRÉ
 - MASTERLIGNE
 - MASTERPOINT
 - CHINCHILLA WEISS

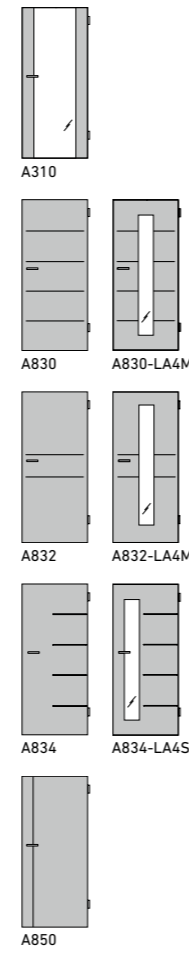
- DESIGN-ORNAMENTGLÄSER**
- LIGNO
 - PETALI
 - PANNO
 - WOOD1-DA
 - WOOD1-DQ
 - WOOD2-DA
 - WOOD2-DQ



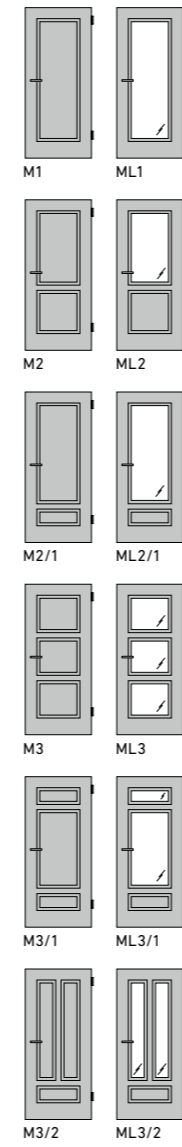
NORMTÜREN
STANDARD DOOR



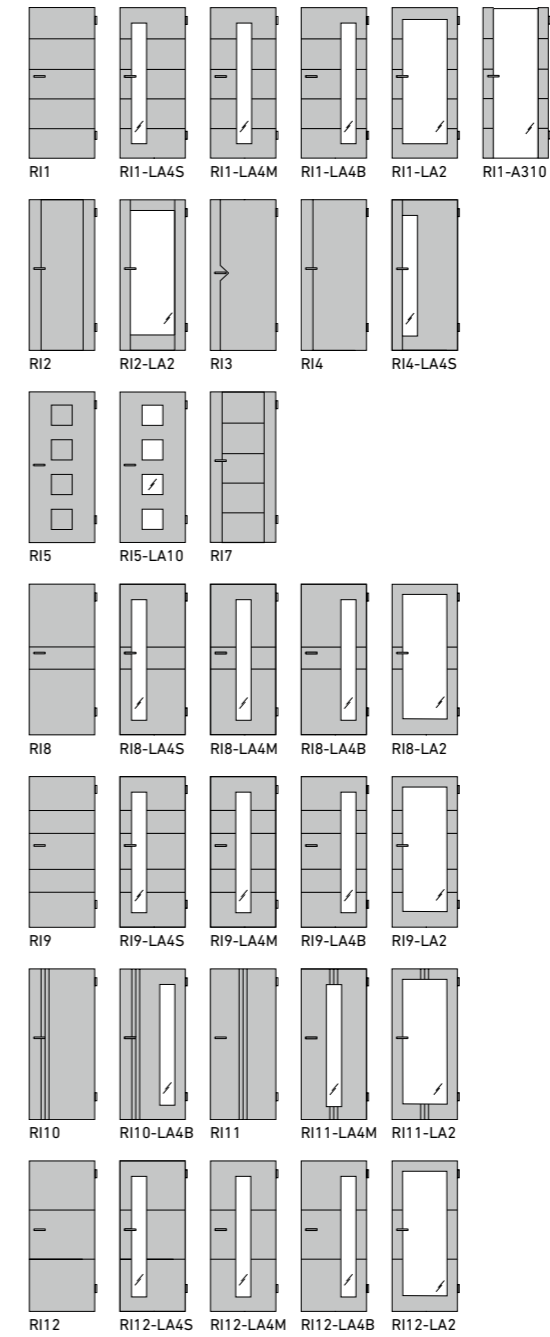
AURA
AURA



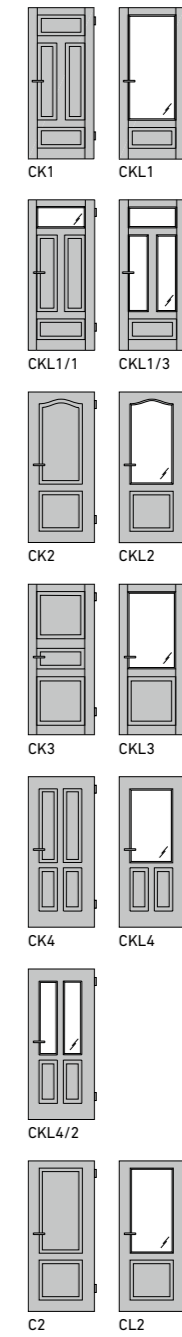
MILANO
MILANO



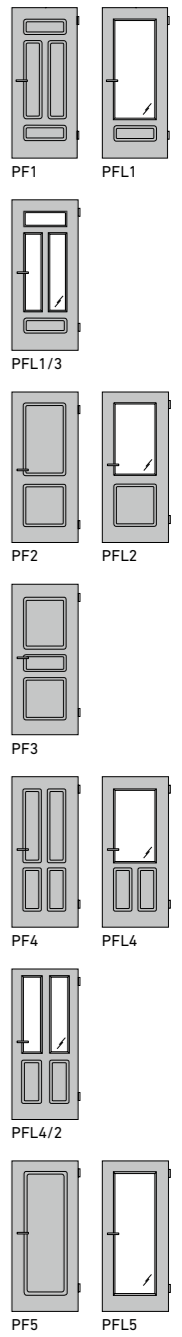
RIVA
RIVA



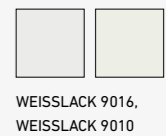
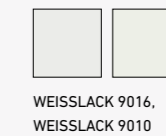
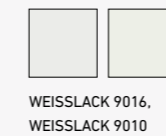
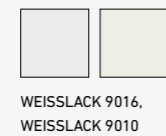
COMO
COMO



PARMA
PARMA



OBERFLÄCHEN | FINISHES



Die Tür ist mehr als ein einfaches Objekt – sie symbolisiert Übergänge, Möglichkeiten und Grenzen. Sie trennt Räume, öffnet sich zu neuen Welten oder verschließt das Vertraute. In der Philosophie kann die Tür als Metapher für Entscheidung und Veränderung gesehen werden: Treten wir hindurch, wagen wir das Unbekannte. Bleiben wir davor stehen, verweilen wir in Sicherheit. Eine geschlossene Tür schützt, eine offene lädt ein. So wird die Tür zum Sinnbild menschlicher Existenz – zwischen Innen und Außen, Vergangenheit und Zukunft, Freiheit und Begrenzung.

The door is more than a simple object - it symbolises transitions, possibilities and boundaries. It separates spaces, opens up to new worlds or closes off the familiar. In philosophy, the door can be seen as a metaphor for decision and change: If we step through it, we venture into the unknown. If we stand in front of it, we linger in safety. A closed door protects, an open one invites us in. The door thus becomes a symbol of human existence - between inside and outside, past and future, freedom and limitation.



GARANT Türen und Zargen GmbH

OT Ichtershausen
Garantstraße 1, Gewerbepark Thörey
99334 Amt Wachsenburg

Fon +49 (0) 36202/91-0

Fax +49 (0) 36202/91-150

Mail service@garant.de

Web www.garant.de

Ein Unternehmen der



Ihr GARANT-Fachhändler:



Stand 03/2025

Drucktechnisch bedingte Farbabweichungen
sowie Änderungen am Produkt vorbehalten.

Gestaltung: Zentral-Marketing GARANT

Nur die mit FSC® gekennzeichneten Produkte sind zertifiziert.*



MITGLIED DER



**GÜTE
GEMEINSCHAFT
INNENTÜREN**